

SGG BIOCLEAN®

Til lykke med at du har valgt SGG BIOCLEAN® til dit hjem. Nu kan du lade naturen gøre det beskidte arbejde!

Følg disse instrukser nøje for at få det bedste ud af dit nye produkt.

Hvordan fungerer det?

SGG BIOCLEAN® er specielt designet med henblik på at kunne forblive rent i længere tid end almindeligt glas. En gennemsigtig belægning på glassets udvendige side udnytter lysets ultraviolette stråler og regnen til at nedbryde snavs og skidt for dermed at vaske det helt væk.

Belægningen er fuldstændigt integreret i glassets overflade og er ekstremt holdbar. Ligesom for alle andre glastyper med belægning gælder det dog, at der skal udvises en vis forsigtighed i forbindelse med håndtering og vedligeholdelse af SGG BIOCLEAN®.

Retningslinier for den første kontakt med SGG BIOCLEAN®

• Mærkater

- Hvis der stadig sidder en SGG BIOCLEAN®-mærkat på glasset, trækkes denne forsigtigt af.
- Vær forsigtig, når du fjerner mærkaten, så du ikke kommer til at beskadige glassets belægning. Brug aldrig et barberblad, skrabejern eller ståluld eller lignende til at fjerne mærkaten.

• Den første rengøring

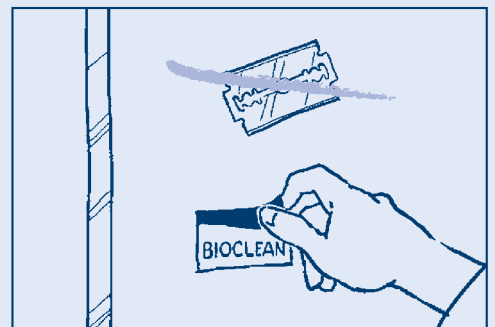
- Vent mindst en uge, før du rengør produktet for første gang for at sikre, at den tætningsmasse, der er brugt til monteringen, nu også er fuldstændigt hærdet.
- Start med at skylle eller oversprøjte glasset med rent vand, og afslut om nødvendigt med en almindelig rengøring (se bagsiden).

• Selvrengørende funktion

- I ugen efter installationen og den første rengøring vil SGG BIOCLEAN®'s selvrengørende egenskaber gradvist blive aktiveret. De aktiveres ved, at glasset udsættes for ultraviolet lys.
- Den tid det tager de ultraviolette stråler at aktivere belægningen, kan variere alt afhængigt af årstiden, orientering af glasset og så videre, men det sker normalt inden for en uge.
- Når glasset er vådt, kan der dannes en smal stribe vanddråber i glassets yderste kant. Det er helt normalt.



Dette dokument beskriver, hvordan du bedst passer på SGG BIOCLEAN®-glasset



Træk forsigtigt SGG BIOCLEAN®-mærkaten af. Brug ikke værktøjer eller sliberedskaber til at fjerne den.



Vi anbefaler, at du venter mindst en uge, før du vasker det installerede produkt første gang.

Vedligeholdelse

SGG BIOCLEAN®s specielle egenskaber betyder, at glasset forbliver rent i længere tid end almindeligt glas. Jo mere produktet udsættes for både sol og regn, jo længere tid forbliver det rent, og jo renere bliver det. Der er dog en række andre faktorer, som har indvirkning på den tid, det tager naturen at fjerne snavs og skidt fra glasset, f.eks. omfanget af eventuel forurening, atmosfæriske forhold (f.eks. lange perioder uden regn) osv.

SGG BIOCLEAN® er ikke vedligeholdelsesfrit. Ved behov for rengøring, følg disse instrukser nøje:

• Rengøringsudstyr

- En blød, ren fnugfri klud eller et vaskeskind
- eller en ren, blød ikke-slibende svamp
- eller en ren vinduesskraber uden metal

Alt udstyr skal være helt rent, så der ikke overføres snavs eller slibende partikler fra udstyret til glasset – for at undgå ridser eller beskadigelse af belægningen.

• Rengøringsmidler

- Rent vand er som regel tilstrækkeligt. Der kan også anvendes et almindeligt, mildt glasvaskemiddel.
- "Blødt" vand er bedst til rengøring af glas. I områder med hårdt vand kan en ganske lille mængde opvaskemiddel bruges til at gøre vandet blødere.

• Vigtigt

- Brug ikke rengøringsmidler osv. til glas, som indeholder silikone eller slibende partikler.
- Brug kun rengøringsmidler, som er specielt beregnet til rengøring af vinduesglas.
- Brug ikke kemiske produkter: soda, blegemiddel, vaskemiddel, mineralsk terpentin eller lignende.
- Undgå at glasset får kontakt med alle former for skarpe eller slibende genstande, herunder også smykker, spænder, målebånd, barberblade, Stanley-knive, skuresvampe, ståluld, sandpapir og så videre.
- Forsøg aldrig at fjerne snavs eller skidt fra SGG BIOCLEAN® uden først at have skyllet med vand.

Beskyttelse i forbindelse med bygnings-/vedligeholdelsesarbejde

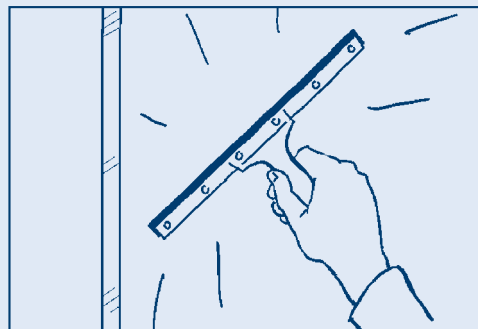
Hvis der skal udføres andet arbejde i nærheden af SGG BIOCLEAN®, beskyttes glasset med et rent stykke plastic, for at undgå sprøjt eller pletter fra aggressive stoffer.

Vigtigt

Gem disse instrukser med henblik på fremtidig reference.

Disse instrukser skal gives til alle, som kommer i kontakt med SGG BIOCLEAN®-glasset, f.eks. din vinduespudser.

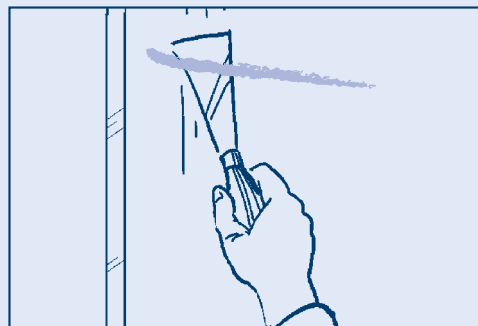
SGG BIOCLEAN® Lad naturen gøre arbejdet!




Du kan også bruge en ren vinduesskraber uden metal.



Når der er behov for rengøring, anbefaler vi, at du bruger en blød, ren svamp eller klud.



Undgå kontakt mellem glas og metal eller slibende genstande.



Undgå al brug af aggressive eller kemiske blandinger samt slibende udstyr/værktøjer.